

# Procédure Feuille de match coupe de France

## Objectifs :

Réalisation du recto de la feuille de match de la coupe de France sous gestion concours dans le but d'éviter de nombreuses erreurs.

## Quelques points de règlement :

Règlement à retrouver en intégralité sur le site du comité 01 ou envoyer à l'ensemble des clubs du comité.

- Tous les joueurs et capitaines doivent être licenciés ;
- Le capitaine ne peut pas être joueur ;
- Un seul joueur muté extra départemental est autorisé par équipe ;
- Les équipes sont composées de 8 joueurs maximum sur la feuille de match dont une féminine ;
- Compétition ouvert à partir des seniors ;
- Etc.....

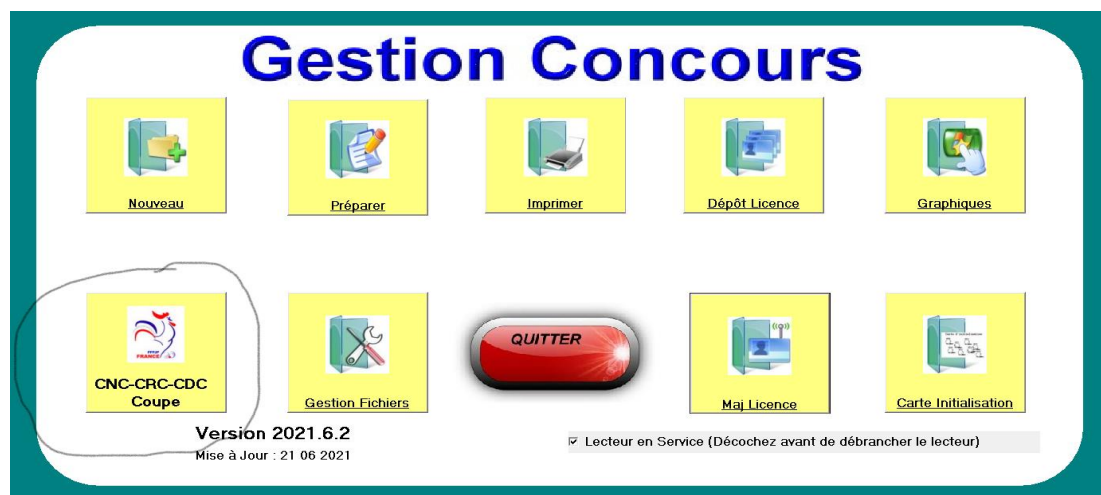
## Utilisation de gestion concours :

En premier lieu il faudra mettre la base de gestion concours à jour avant chaque rencontre.

Deux méthodes possibles avec lecteur ou sans lecteur.

- Avec lecteur :

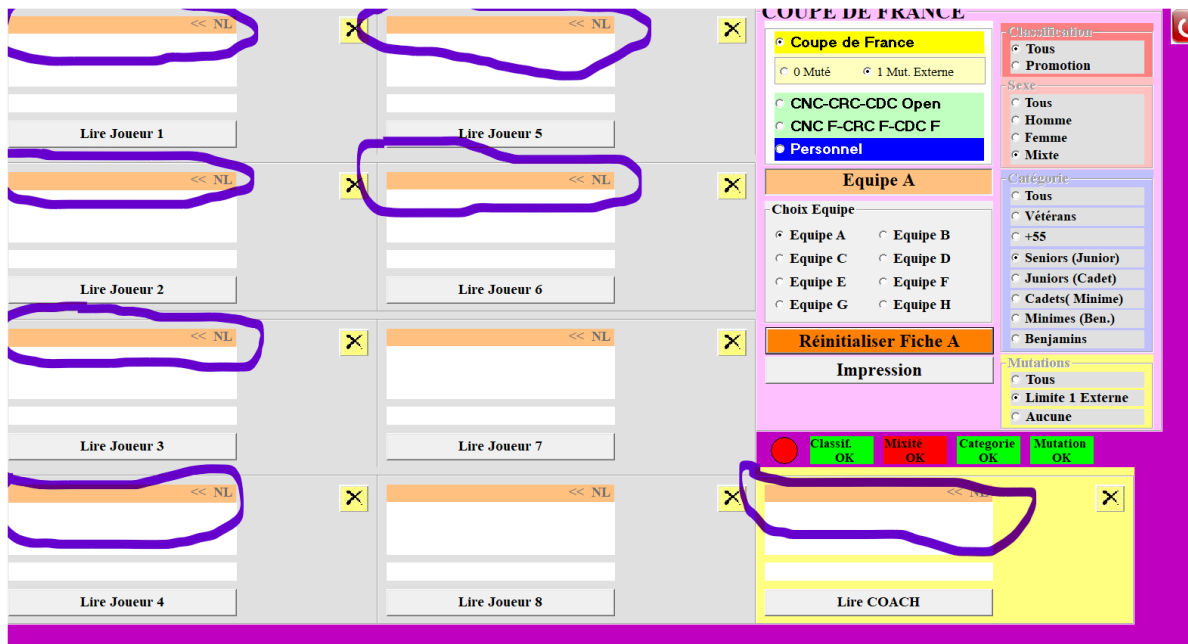
Aller sur le menu « CNC – CRC – CDC – Coupe de France » voir ci-dessous.



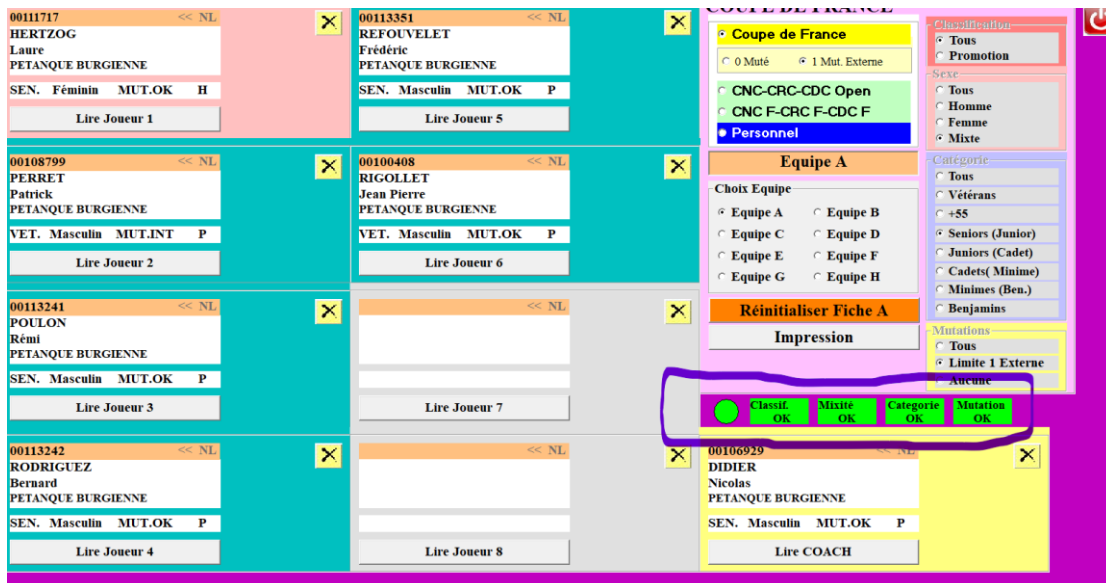


○ Sans le lecteur :

Il faudra renseigner manuellement les cases roses.



Tous les voyants doivent être verts.



○ Impression :

Cliquez sur impression, renseigner les champs vides (date, lieu) et cliquez sur suite.

Une feuille excel va s'ouvrir également.